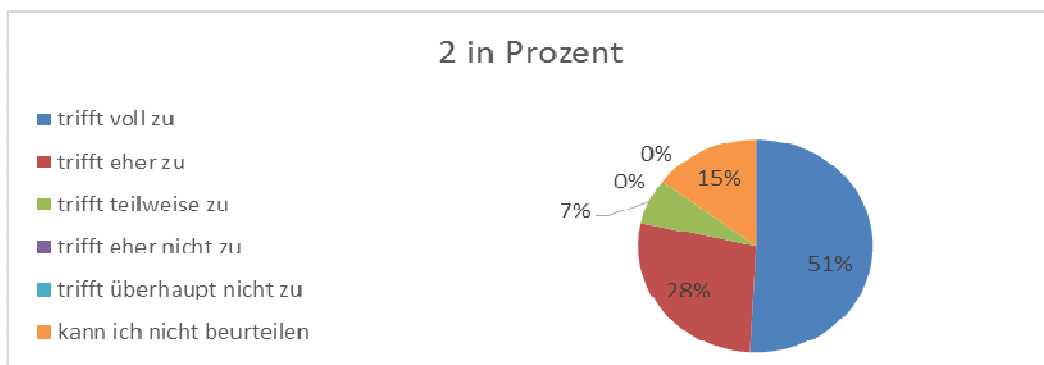
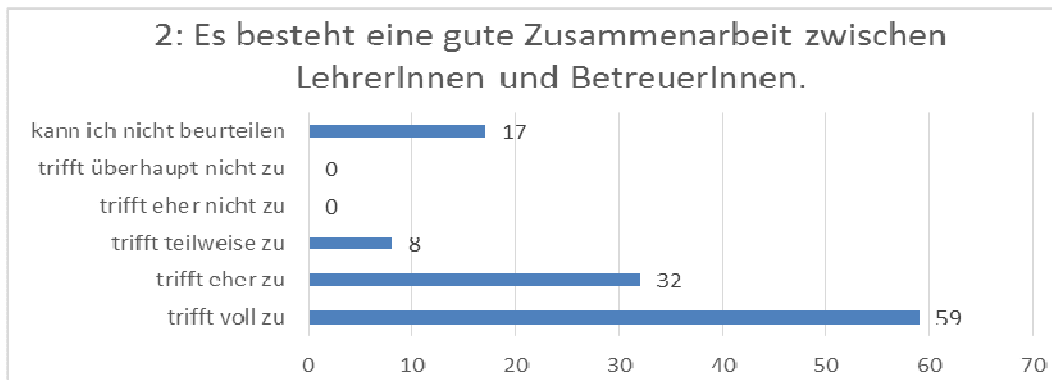
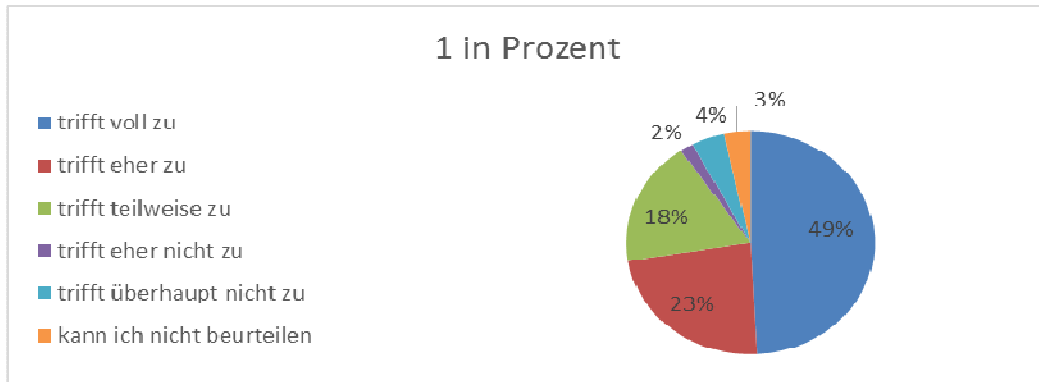
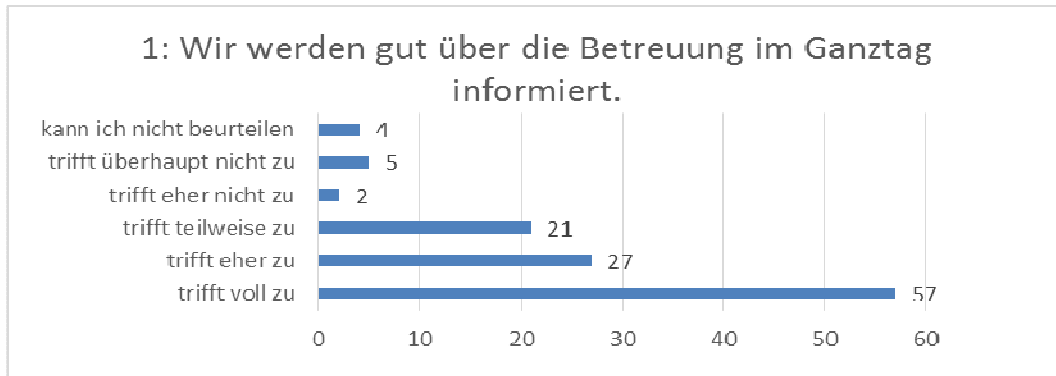
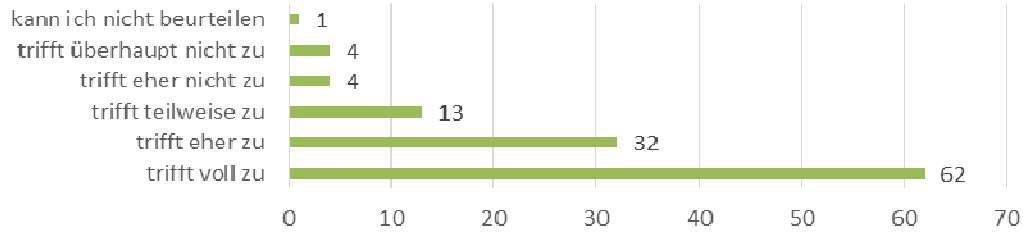


Evaluation der schulischen Arbeit an der GGS Ahl Wipp

Auswertung der Fragebögen; Teil II: Offener Ganzttag

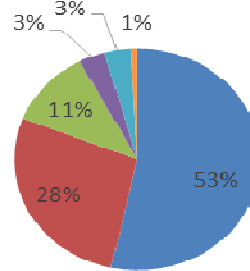


3: Mein Kind hat ausreichend Zeit, um die Hausaufgaben zu machen.

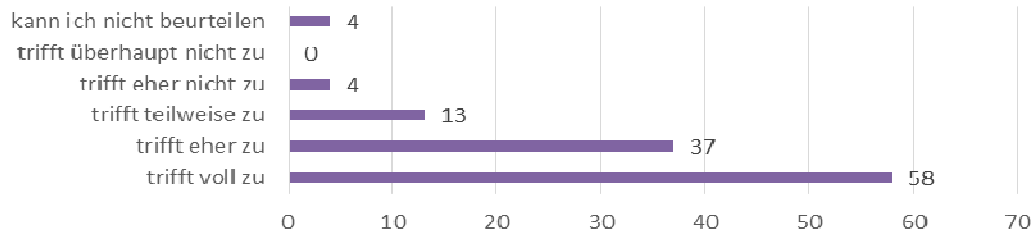


3 in Prozent

- trifft voll zu
- trifft eher zu
- trifft teilweise zu
- trifft eher nicht zu
- trifft überhaupt nicht zu
- kann ich nicht beurteilen

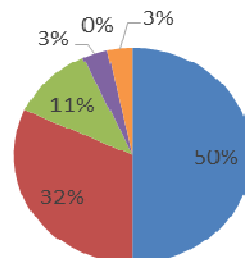


4: Mein Kind nimmt gern am Freizeitangebot teil.

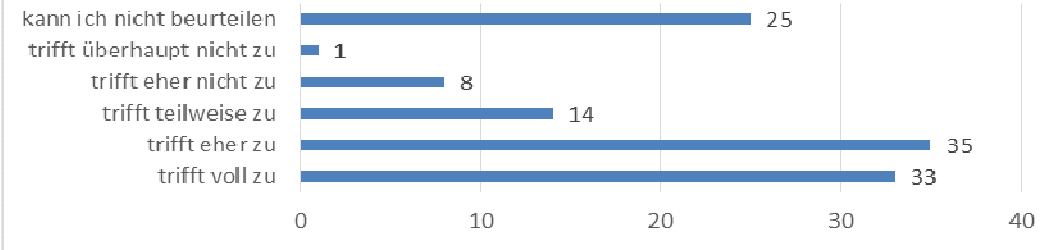


4 in Prozent

- trifft voll zu
- trifft eher zu
- trifft teilweise zu
- trifft eher nicht zu
- trifft überhaupt nicht zu
- kann ich nicht beurteilen

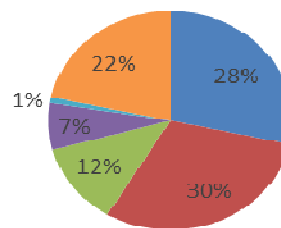


5: Die Ferienbetreuung ist abwechslungsreich.

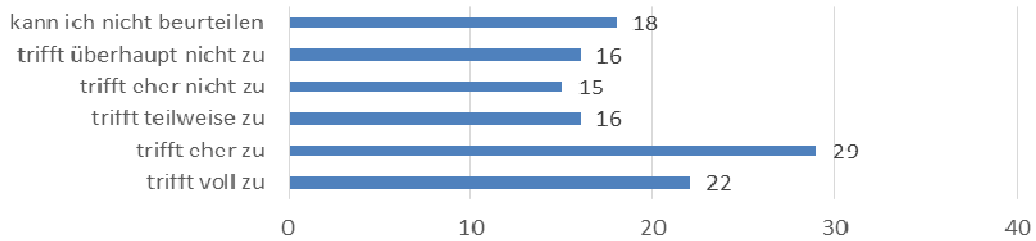


5 in Prozent

- trifft voll zu
- trifft eher zu
- trifft teilweise zu
- trifft eher nicht zu
- trifft überhaupt nicht zu
- kann ich nicht beurteilen

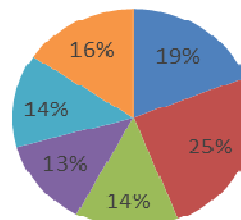


6a: Wir sind als Eltern mit dem Essen zufrieden.

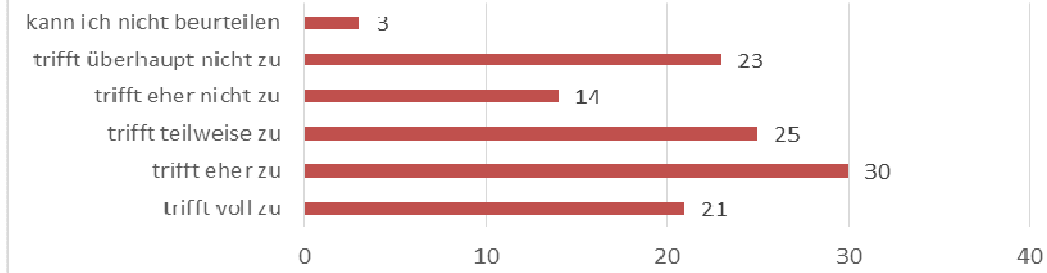


6a in Prozent

- trifft voll zu
- trifft eher zu
- trifft teilweise zu
- trifft eher nicht zu
- trifft überhaupt nicht zu
- kann ich nicht beurteilen

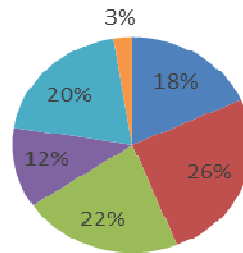


6b: Mein Kind ist mit dem Essen zufrieden.

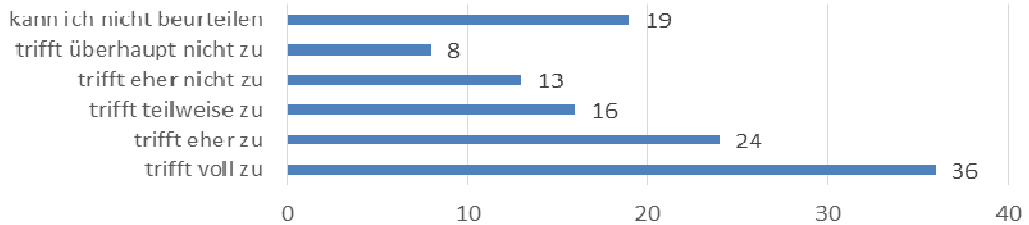


6b in Prozent

- trifft voll zu
- trifft eher zu
- trifft teilweise zu
- trifft eher nicht zu
- trifft überhaupt nicht zu
- kann ich nicht beurteilen

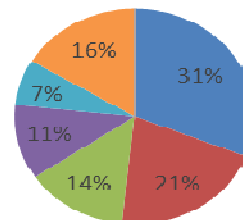


6c: Die Eltern können jederzeit den Essensplan einsehen.

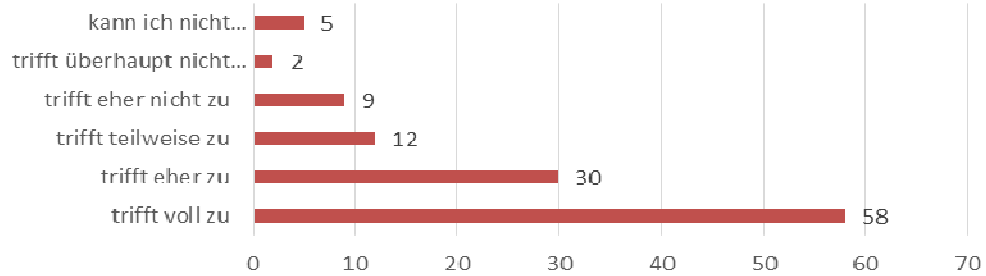


6c in Prozent

- trifft voll zu
- trifft eher zu
- trifft teilweise zu
- trifft eher nicht zu
- trifft überhaupt nicht zu
- kann ich nicht beurteilen



7: Die Ausstattung der Schule ist geeignet für eine Ganztagsbetreuung bis 16 Uhr.



7 in Prozent

